


JR TRAILERS

# SEMIREMOLQUE ENCORTINADO DE 40' 2 EJES

# 40'

[www.jrtrailers.mx](http://www.jrtrailers.mx)

Techo formado en una sola pieza  
de aluminio C-19



Chasis tipo "I" en acero al carbón  
ASTM-A36, capacidad de 100,00 lbs.

## SUSPENSIÓN

Fija neumática marca  
Hendrickson  
HT300 de 30,000 lbs.

## EJES

2 ejes de sección redonda de 5"  
espesor de 3/4" de 30,000 lbs.



## FRENOS

Aplicación neumática  
con sistema ABS  
marca Bendix.

## PATINES


Un juego de 2 velocidades  
con accionamiento mecánico.

Av. Independencia 13 A, Col. Concepción, Tultitlán, Estado de México, C.P. 54900.

Tel. 55 1326 2272  Whatsapp: 55 2110 8044  correo: [ventas@jrtrailers.mx](mailto:ventas@jrtrailers.mx)

      @jrtrailers

**2 AÑOS**  
GARANTÍA JR TRAILERS



**SEMIREMOLQUE ENCORTINADO DE 40' 2 EJES**

**DIMENSIONES**

ALTURA TOTAL	4.20 m
ANCHO TOTAL	2.60 m
LONGITUD TOTAL	12.19 m
CAPACIDAD DE CARGA	30,000 kg

**ESPECIFICACIONES TÉCNICA**

BASTIDOR	Bordas de extrusión de aluminio con cargadores transversales en viga tipo "I" de 4" en acero de 80,000 lbs, espaciados a 8" y 10", bordas sujetas con remache de aluminio de 3/8".
CHASIS Y PERNO	Chasis tipo "I" en acero al carbón ASTM-A36, capacidad de 100,00 lbs, plancha de enganche de 1/2" con perno Wallace Forge.
MARCO POSTERIOR Y PLAFONERA	Placa de acero 3/16" y refuerzo de 1/2" alrededor del semirremolque, portaluces: dos plafones a cada lado, estribo tipo columpio.
FRENTE	Estructura en acero al carbón.
COSTADOS	Lona de importación, encortinado de 900-1000 gr con tratamiento UV, color a elegir.
TECHO	Formado en una sola pieza de aluminio C-19. Con remache de aluminio de alta resistencia.
PISO	Aluminio extruído.
SUSPENSIÓN	Fija neumática marca Hendrickson HT300 de 30,000 lbs, con válvula automática, plato y brazo originales marca Hendrickson.
EJES	2 ejes de sección redonda de 5" espesor de 3/4" de 30,000 lbs. 77.5 track puntas rectas, lubricación con aceite, tuerca única, freno de emergencia marca Hendrickson.
PATINES	Un juego de 2 velocidades con accionamiento mecánico.
FRENOS	Aplicación neumática con sistema ABS marca Bendix en eje, 1m 4s, válvula relevadora, tanque de almacenamiento y líneas de aire para reserva y emergencia.
LLANTAS	8 llantas R-24.5" radiales direccionales Triangle o similar en rendimiento
RINES	8 tipo disco R-24.5" 80,000 lbs en acero al carbón marca Ampro.
PORTALLANTAS	Sencillo tipo canastilla (no incluye llanta ni rin de refacción).
PINTURA	Esmalte acrílico con primer anticorrosivo.
INSTALACIÓN ELÉCTRICA	12/24v reglamentarias a la NOM-035-SCT-2-2022.



**DIMENSIONES**

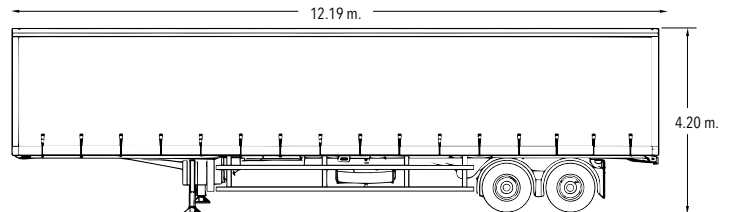


Imagen de carácter ilustrativo

