


JR TRAILERS

GÓNDOLA CUADRADA EN 2 EJES

30_{m³}

www.jrtrailers.mx

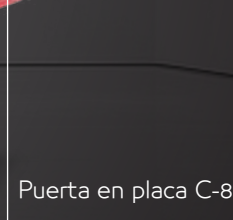
Superior en lámina de
acero C-10.



Piso en placa C-8.



Puerta en placa C-8



SUSPENSIÓN

Fija neumática marca
Hendrickson de 30,000 lbs.

EJES

2 fijos marca Hendrickson
de 12 RHD 30,000 lbs.



FRENOS

Aplicación neumática con
sistema ABS.

PATINES

Dobles, 2 velocidades con
accionamiento mecánico.

Av. Independencia 13 A, Col. Concepción, Tultitlán, Estado de México, C.P. 54900.

Tel. 55 1326 2272  Whatsapp: 55 2110 8044  correo: ventas@jrtrailers.mx

      @jrtrailers

2 AÑOS
GARANTÍA JR TRAILERS



HECHO EN

MÉXICO

GÓNDOLA CUADRADA EN 2 EJES

DIMENSIONES

ALTURA	3,30 m
ANCHO	2.00 m
LONGITUD	9.00 m
CAPACIDAD DE CARGA	30 m ³

ESPECIFICACIONES TÉCNICA

CUERPO	Superior en lámina de acero C-10, puerta y piso en C-8, refuerzo de gato en 1/4", postes y cargadores C-10 con refuerzos de 1/4" en parte baja.
BASTIDOR	Viga tipo "I" con alma 1/4" , patín superior e inferior en 1/2" y puentes intermedios en 1/4".
ESPEJO	Placa de acero de 1/2" con refuerzos en 1/4" y 1/2".
EQUIPO HIDRÁULICO	Pistón telescópico de 5 etapas con extensión de 220" marca Parker, mangueras y conexiones de alta resistencia.
PERNO REY	Marca Holland.
SUSPENSIÓN	Fija neumática marca Hendrickson de 30,000 lbs con válvula automática.
EJES	Dos fijos marca Hendrickson de 12 RHD 30,000 lbs. 77.5 track puntas rectas, lubricación de aceite, tuerca única, freno de emergencia.
PATINES	Doble con dos velocidades accionamiento mecánico.
FRENOS	Aplicación neumática con sistema ABS, válvula relevadora, tanque de almacenamiento y líneas de aire para servicio y emergencia, de acuerdo a la NOM-SCT-2-035-2022.
RINES	8 tipo disco R-24.5" 8,000 lbs en acero al carbón, marca Ampro.
LLANTAS	8 R-24.5" 8,000 lbs marca Triangle o similar en rendimiento, balanceadas y alineadas.
PORTALLANTAS	Sencillo tipo canastilla (no incluye llanta ni rin de refacción).
PINTURA	Esmalte acrílico con primer anticorrosivo, esmalte a elegir por el cliente.
SISTEMA ELÉCTRICO Y LUCES	12/24v, arnés sellado de 7 vías, luces reglamentarias por la NOM-SCT-2-035-2022.
ACCESORIOS	Reflejantes en cuerpo y tapa trasera.



DIMENSIONES

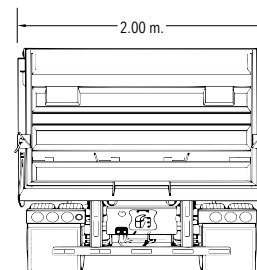
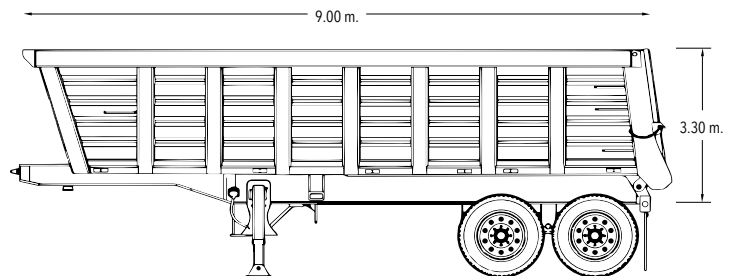


Imagen de carácter ilustrativo